


# NUEVO RODIUS



FICHA TÉCNICA



ESPECIFICACIONES TÉCNICAS RODIUS	RODIUS e200XdI 2WD		RODIUS e200XdI 4WD
	Manual	Automático	Automático
Tipo de motor	Turbodiésel (Common Rail, inyección directa)		
Diámetro x Carrera (mm.)	86,2 x 85,6		
Cilindrada (cc.)	1.998		
Relación de compresión	16,5:1		
Potencia máxima (Kw/CV/rpm)	114 / 155 / 4.000		
Par motor máximo (Nm./rpm)	360 / 1.500 - 2.800		
Capacidad depósito combustible (l)	80		
Longitud total (mm)	5.130		
Altura total (mm)	1.815 (1.850 con rieles)		
Anchura total (mm)	1.915		
Vía delantera (mm)	1.610		
Vía trasera (mm)	1.620		
Distancia entre ejes (mm)	3.000		
Distancia mínima del suelo (mm)	185		
Ángulo de entrada (grados)	19,4		
Ángulo de salida (grados)	18,6		
Ángulo de rampa (grados)	18,9		
Radio mínimo de giro (m.)	6,1		
Capacidad maletero (L)			
Con 3 Filas de Asientos	875		
Con 2 Filas de Asientos	1.975		
Velocidad máxima trans.manual / trans. auto.(Km/h)	180 / 181		
Peso en vacío (Kg.)	1.968 - 2.040	1.992 - 2.064	2.104 - 2.173
M.M.A (Kg.)	2.750		2.850
Caja de cambios	Manual 6 velocidades	Automática secuencial 5 velocidades	Automática secuencial 5 velocidades
Relación de caja	1ª	4,489	3,595
	2ª	2,337	2,186
	3ª	1,350	1,405
	4ª	1,000	1,000
	5ª	0,784	0,831
	6ª	0,679	-
	M.A.	4,253	3,167
	Reductora	-	Sí
Dirección	Cremallera servoasistida		
Sistema de Tracción	Tracción trasera		4WD Seleccionable
Suspensión delantera	Doble brazo transversal y barra estabilizadora		
Suspensión trasera	Multibrazo, muelles helicoidales		
Frenos (Delanteros)	Discos ventilados (ABS)		
Frenos (Traseros)	Discos ventilados (ABS)		
Consumo de combustible (litros/100Km.)			
Urbano	9,8	9,9	10,1
Extraurbano	6,3	6,6	6,9
Combinado	7,5	7,8	8,1
CO <sub>2</sub> (g/Km.)	199	205	212

## EQUIPAMIENTO

**RODIUS e200Xdi**      **RODIUS e200Xdi PREMIUM**      **RODIUS e200Xdi PREMIUM Auto.**      **RODIUS e200Xdi LIMITED**      **RODIUS e200Xdi LIMITED Auto.**      **RODIUS e200Xdi LIMITED 4WD Auto.**

### TRANSMISIÓN / TRACCIÓN

Manual de 6 velocidades	S	S	/	S	/	/
Transmisión automática secuencial T-tronic 5 vel.	/	/	S	/	S	S
Tracción integral conectable con reductora	/	/	/	/	/	S

### CONFORT

Aire Acondicionado dual	S	/	/	/	/	/
Climatizador automático pantalla digital. Regulación independiente plazas delanteras y traseras	/	S	S	S	S	S
Dirección asistida	S	S	S	S	S	S
Elevalunas eléctricos (4)	S	S	S	S	S	S
Elevalunas eléctrico conductor un sólo toque	S	S	S	S	S	S
Cierre centralizado	S	S	S	S	S	S
Mando a distancia con controles de ayuda luminosa	S	S	S	S	S	S
Mandos equipo de audio en el volante	/	S	S	S	S	S
Volante calefactable	/	/	/	S	S	S
Control de velocidad	/	/	S	/	S	S
Radio CD con MP3 y 6 altavoces	S	S	S	S	S	S
Equipo Multimedia DVD	/	S	S	S	S	S
Panel Supervision última generación	/	S	S	S	S	S
Ordenador de abordo	/	S	S	S	S	S
Navegador con pantalla táctil	/	S	S	S	S	S
Sistema de ayuda al aparcamiento con cámara de visión trasera	/	S	S	S	S	S
Manos libres Bluetooth	S	S	S	S	S	S
Puerto USB	S	/	/	/	/	/
Puerto USB con conexión iPod y mini jack 3,5	/	S	S	S	S	S

### INTERIOR

Asientos de cuero	/	/	/	S	S	S
Volante y pomo en cuero	/	S	S	S	S	S
Asientos delanteros calefactables	/	/	/	S	S	S
2ª Fila de asientos con reposabrazos	S	S	S	S	S	S
Luz de acceso en puertas delanteras y traseras	S	S	S	S	S	S
Bandeja en respaldo de asientos	S	S	S	S	S	S
Posavasos en las tres filas de asientos	S	S	S	S	S	S
Guantera multiusos	S	S	S	S	S	S
Portagafas	S	S	S	S	S	S
3 Tomas de corriente auxiliar 12V	S	S	S	S	S	S

### EXTERIOR

Neumáticos 225/65 R16	S	S	S	/	/	/
Llantas de aleación de 16"	/	S	S	/	/	/
Neumáticos 235/60 R17	/	/	/	S	S	S
Llantas de aleación de 17"	/	/	/	S	S	S
Retrovisores exteriores térmicos	S	S	S	S	S	S
Retrovisores exteriores plegables eléctricamente	S	S	S	S	S	S
Luces diurnas	S	S	S	S	S	S
Luces antiniebla delanteras y traseras	S	S	S	S	S	S
Techo solar eléctrico	/	/	/	S	S	S
Rieles en techo	/	S	S	S	S	S
Critales tintados	/	S	S	S	S	S
Limpiaparabrisas con refuerzo laminado	S	S	S	S	S	S
Antena integrada	S	S	S	S	S	S

### SEGURIDAD

Doble Airbag frontal	S	S	S	S	S	S
Airbags laterales	S	S	S	S	S	S
ESP (Programa Electrónico de Estabilidad)	S	S	S	S	S	S
EBD (Distribuidor Electrónico de Frenada)	S	S	S	S	S	S
ABS (Sistema Antibloqueo de Frenos)	S	S	S	S	S	S
FTCS (Sistema de Control de Tracción)	S	S	S	S	S	S
BAS (Sistema de Asistencia a la Frenada)	S	S	S	S	S	S
ARP (Sistema Activo Antivuelco)	S	S	S	S	S	S
Cierre de seguridad para niños	S	S	S	S	S	S
Sistema Isofix	S	S	S	S	S	S
Freno de estacionamiento de pedal	S	S	S	S	S	S
Rueda de repuesto	/	S	S	S	S	S
Kit reparapinchazos	S	/	/	/	/	/

## COLORES



Grand White



Fine Silver



Cyber Grey




Space Black




Wine Black

## TAPICERÍA




Cuero Gris



Tejido Gris

## ACABADO



Gris