


**NUEVO**  
**KORANDO**

**SSANGYONG**  
NUEVA GENERACIÓN

FICHA TÉCNICA



**5 AÑOS**  
GARANTÍA  
6 100.000 Km

ESPECIFICACIONES TÉCNICAS NUEVO KORANDO	D22T (178CV)			
	4x2		4x4	
	Manual	Auto.	Manual	Auto.
Tipo de Motor	Turbodiésel (Common Rail, inyección directa, Euro VI)			
Nº de cilindros	4 en línea			
Diámetro x Carrera (mm.)	86,2 x 92,4			
Cilindrada (cc.)	2.157			
Relación de compresión	15,5:1			
Potencia máxima (Kw/CV/rpm)	130,9/178/4.000			
Par motor máximo (Nm./rpm)	400/1.400-2.800			
Capacidad depósito combustible (l)	57			
Capacidad maletero (l)	486			
Capacidad maletero 2ª fila asientos abatida (l)	1.312			
Longitud / Altura / Anchura (mm.)	4.410 / 1.675 (1.710 con rieles) / 1.830			
Vía delantera / trasera (mm.)	1.573 / 1.558			
Voladizo delantero / trasero (mm.)	920 / 840			
Ángulo entrada / salida / rampa (grados)	22,6 / 28,3 / 18,5			
Distancia entre ejes (mm)	2.650			
Distancia mínima del suelo (mm)	180			
Radio mínimo de giro (m)	5,4			
Velocidad máxima (Km/h)	185			
Peso en orden de marcha (Kg)	1.673	1.688	1.754	1.769
M.M.A (Kg)	2.180		2.260	
Caja de cambios	Manual 6 vel.	Automática 6 vel.	Manual 6 vel.	Automática 6 vel.
Relación de caja	1ª	3,385	4,148	3,385
	2ª	1,708	2,37	1,708
	3ª	1,033	1,556	1,033
	4ª	0,786	1,155	0,786
	5ª	0,730	0,859	0,730
	6ª	0,595	0,686	0,595
	M. A.	3,747	3,394	3,747
Dirección	Cremallera Servoasistida Eléctrica			
Sistema de Tracción	2WD (T. delantera)	AWD	2WD (T. delantera)	AWD
Suspensión delantera	Macpherson			
Suspensión trasera	Independiente, multilink y muelles helicoidales			
Frenos (Delanteros)	Frenos de disco ventilados			
Frenos (Traseros)	Frenos de disco			
Consumo de combustible (L./100Km)				
	Urbano	6,5	8,3	7,2
	Extraurbano	4,6	5,3	5,0
	Combinado	5,3	6,4	5,8
Emisión CO <sub>2</sub> (g/Km)		139	167	152
Filtro de partículas (DPF)	Sí			
Tipo de combustible	Gasoil			

EQUIPAMIENTO	D22T					
	Line 4x2 178 cv	Premium 4x2 178 cv	Limited 4x2 178 cv	Limited 4x2 Auto. 178 cv	Premium 4x4 178 cv	Limited 4x4 Auto. 178 cv

**TRANSMISIÓN**

Manual de 6 velocidades	S	S	S	/	S	/
Automática secuencial de 6 velocidades	/	/	/	S	/	S

**CONFORT**

Climatizador manual	S	/	/	/	/	/
Climatizador automático	/	S	S	S	S	S
Dirección Asistida eléctrica con Sensor de Velocidad (SSPS)	S	S	S	S	S	S
Volante multifunción	S	S	S	S	S	S
Ordenador de abordo	S	S	S	S	S	S
Navegador 7" con pantalla táctil	/	S	S	S	S	S
Cámara de visión trasera	/	S	S	S	S	S
PAS (Sistema de Ayuda al Aparcamiento)	/	/	/	/	/	/
GSI (Indicador de Cambio de Marchas)	S	S	S	S	S	S
Sistema de Radio/CD/MP3 con 6 altavoces y tweeters	S	S	S	S	S	S
Puerto USB y entrada auxiliar	S	S	S	S	S	S
Manos libres Bluetooth	S	S	S	S	S	S
Llave plegable con mando a distancia	S	S	S	S	S	/
Llave inteligente y botón de arranque	/	/	/	/	/	S
Alarma antirrobo e inmovilizador	S	S	S	S	S	S
Sensor automático de lluvia	/	S	S	S	S	S
Sistema de alumbrado automático	/	S	S	S	S	S
Elevalunas eléctricos delanteros y traseros	S	S	S	S	S	S
Elevalunas eléctrico conductor un solo toque	S	S	S	S	S	S
Cierre centralizado con mando a distancia	S	S	S	S	S	S
Parasoles con espejo de cortesía iluminado	S	S	S	S	S	S
Bloqueo electrónico de la dirección	/	/	/	/	/	S
Panel de instrumentación SuperVision	/	S	S	S	S	S
Consola central elevada	S	S	S	S	S	S
Control de Velocidad	S	S	S	S	S	S

**INTERIOR**

Asientos tapizados en cuero	/	/	S	S	/	S
Asientos delanteros calefactables	/	S	S	S	S	S
Asientos traseros calefactables	/	/	S	S	/	S
Segunda fila de asientos abatibles por partes (60/40)	S	S	S	S	S	S
Volante y pomo en cuero	/	S	S	S	S	S
Reposabrazos delantero con guantera de gran capacidad	S	S	S	S	S	S
Reposabrazos en plazas traseras con portabebidas	S	S	S	S	S	S
Bandeja trasera cubremaletas	S	S	S	S	S	S
Luces de cortesía en puertas	S	S	S	S	S	S
Espejo interior fotosensible	/	S	S	S	S	S
Cierre de puertas con sensor de velocidad	S	S	S	S	S	S
Cierre de seguridad para niños	S	S	S	S	S	S
Tomas de corriente auxiliar 12V	S	S	S	S	S	S

**EXTERIOR**

Llantas de aleación de 16" (Neumáticos 215/65 R16)	S	/	/	/	/	/
Llantas de aleación de 17" (Neumáticos 225/60 R17)	/	S	/	/	S	/
Llantas de aleación de 18" (Neumáticos 225/55 R18)	/	/	S	S	/	S
Retrovisores exteriores con intermitente LED y luz de cortesía integrados	S	S	S	S	S	S
Retrovisores exteriores eléctricos térmicos	S	S	S	S	S	S
Retrovisores exteriores plegables eléctricamente	/	/	S	S	/	S
Techo solar eléctrico	/	/	S	/	/	S
Rieles en techo	/	S	S	S	S	S
Cristales tintados	S	S	S	S	S	S
Manetas de las puertas en color carrocería	S	S	S	S	S	S
Luces diurnas LED	S	S	S	S	S	S
Faros antiniebla delanteros	/	S	S	S	S	S
Doble salida de escape cromada	S	S	S	S	S	S
Pack embellecedor cromado (parrilla, manetillas interiores, pasos de puerta y altavoces)	/	/	S	S	/	S
Spoiler trasero con tercera luz de freno integrada	/	S	S	S	S	S

**SEGURIDAD**

Doble Airbag delantero	S	S	S	S	S	S
Airbags laterales	S	S	S	S	S	S
Airbags de cortina	S	S	S	S	S	S
Airbag del pasajero desconectable	S	S	S	S	S	S
ESP (Programa Electrónico de Estabilidad)	S	S	S	S	S	S
ABS + EBD	S	S	S	S	S	S
ARP (Sistema Activo Antivuelco)	S	S	S	S	S	S
BAS (Sistema de Asistencia a la Frenada)	S	S	S	S	S	S
ESS (Aviso Luminoso en Frenadas de Emergencia)	S	S	S	S	S	S
HSA (Ayuda de Arranque en Cuesta)	S	S	S	S	S	S
FTCS (Sistema de Control de Tracción)	S	S	S	S	S	S
TPMS (Sistema de Control de la Presión de los Neumáticos)	S	S	S	S	S	S
Reposacabezas activos electrónicos (conductor y acompañante)	S	S	S	S	S	S

**COLORES**



Space Black



Grand White



Silent Silver



Techno Grey



Dandy Blue




Flaming Red

**ACABADO**




Gris Oscuro

**TAPICERÍA**



Tejido Gris Oscuro



Cuero Gris oscuro