


# NUEVO RODIUS

D20T



FICHA TÉCNICA



ESPECIFICACIONES TÉCNICAS NUEVO RODIUS	RODIUS e200Xdi		
	2WD		4WD
	MANUAL	AUTOMÁTICO	AUTOMÁTICO
Tipo de motor	Turbodiésel (Common Rail, inyección directa)		
Diámetro x Carrera (mm.)	86,2 x 85,6		
Cilindrada (cc.)	1.998		
Relación de compresión	16,5:1		
Potencia máxima (Kw / CV / rpm)	114 / 155 / 4.000		
Par motor máximo (Nm / rpm)	360 / 1.500 - 2.800		
Capacidad depósito combustible (l)	80		
Capacidad maletero (l) con 3 Filas de Asientos	875		
Capacidad maletero (l) con 2 Filas de Asientos	1.975		
Longitud / Altura / Anchura (mm.)	5.130 / 1.815 (1.850 con rieles) / 1.915		
Vía delantera / trasera (mm.)	1.610 / 1.620		
Ángulo entrada / salida / rampa (grados)	19,4 / 18,6 / 18,9		
Distancia entre ejes (mm.)	3.000		
Distancia mínima del suelo (mm.)	185		
Radio mínimo de giro (m)	6,1		
Velocidad máxima trans.manual / trans. auto.(Km/h)	180 / 181		
Peso en vacío (Kg)	1.968 - 2.040	1.992 - 2.064	2.104 - 2.173
M.M.A (Kg)	2.750		2.850
Caja de cambios	Manual 6 vel.	Auto. Sec. 5 vel.	Automática secuencial 5 velocidades
Relación de caja	1ª	4,489	3,595
	2ª	2,337	2,186
	3ª	1,350	1,405
	4ª	1,000	1,000
	5ª	0,784	0,831
	6ª	0,679	-
	M.A.	4,253	3,167
	Reductora	-	Sí
Dirección	Cremallera Servoasistida Eléctrica		
Sistema de Tracción	Tracción trasera		4WD Seleccionable
Suspensión delantera	Doble brazo transversal y barra estabilizadora		
Suspensión trasera	Multibrazo, muelles helicoidales		
Frenos (Delanteros)	Discos ventilados (ABS)		
Frenos (Traseros)	Discos ventilados (ABS)		
Consumo de combustible (L/100Km)	Urbano	9,8	9,9
	Extrurbano	6,3	6,6
	Combinado	7,5	7,8
Emisión CO2 (g/Km)		199	205
			212

## EQUIPAMIENTO

### RODIUS

	RODIUS					
	e200Xdi	e200Xdi PREMIUM	e200Xdi PREMIUM Auto.	e200Xdi LIMITED	e200Xdi LIMITED Auto.	e200Xdi LIMITED 4WD Auto.
<b>TRANSMISIÓN</b>						
Manual de 6 velocidades	S	S	/	S	/	/
Automática secuencial T-Tronic de 5 velocidades	/	/	S	/	S	S
Tracción integral conectable con reductora	/	/	/	/	/	S
<b>CONFORT</b>						
Aire Acondicionado Dual	S	/	/	/	/	/
Climatizador automático pantalla digital. Regulación independiente plazas delanteras y traseras	/	S	S	S	S	S
Dirección asistida	S	S	S	S	S	S
Elevalunas eléctricos (4)	S	S	S	S	S	S
Elevalunas eléctrico conductor un sólo toque	S	S	S	S	S	S
Cierre centralizado	S	S	S	S	S	S
Mando a distancia con controles de ayuda luminosa	S	S	S	S	S	S
Mandos equipo de audio en el volante	/	S	S	S	S	S
Volante calefactable	/	/	/	S	S	S
Control de velocidad	/	/	S	/	S	S
Radio CD con MP3 y 6 altavoces	S	S	S	S	S	S
Equipo Multimedia DVD	/	S	S	S	S	S
Panel Supervision última generación	/	S	S	S	S	S
Ordenador de abordo	/	S	S	S	S	S
Navegador con pantalla táctil	/	S	S	S	S	S
Sistema de ayuda al aparcamiento con cámara de visión trasera	/	S	S	S	S	S
Manos libres Bluetooth	S	S	S	S	S	S
Puerto USB	S	/	/	/	/	/
Puerto USB con conexión iPod y mini jack 3,5	/	S	S	S	S	S
<b>INTERIOR</b>						
Asientos de cuero	/	/	/	S	S	S
Volante y pomo en cuero	/	S	S	S	S	S
Asientos delanteros calefactables	/	/	/	S	S	S
2ª Fila de asientos con reposabrazos	S	S	S	S	S	S
Luz de acceso en puertas delanteras y traseras	S	S	S	S	S	S
Bandeja en respaldo de asientos	S	S	S	S	S	S
Posavasos en las tres filas de asientos	S	S	S	S	S	S
Guantera multiusos	S	S	S	S	S	S
Portagafas	S	S	S	S	S	S
3 Tomas de corriente auxiliar 12V	S	S	S	S	S	S
<b>EXTERIOR</b>						
Neumáticos 225/65 R16	S	S	S	/	/	/
Llantas de aleación de 16"	/	S	S	/	/	/
Neumáticos 235/60 R17	/	/	/	S	S	S
Llantas de aleación de 17"	/	/	/	S	S	S
Retrovisores exteriores térmicos	S	S	S	S	S	S
Retrovisores exteriores plegables eléctricamente	S	S	S	S	S	S
Luces diurnas	S	S	S	S	S	S
Luces antiniebla delanteras y traseras	S	S	S	S	S	S
Techo solar eléctrico	/	/	/	S	S	S
Rieleles en techo	/	S	S	S	S	S
Critales tintados	/	S	S	S	S	S
Limpiaparabrisas con refuerzo laminado	S	S	S	S	S	S
Antena integrada	S	S	S	S	S	S
<b>SEGURIDAD</b>						
Doble Airbag frontal	S	S	S	S	S	S
Airbags laterales	S	S	S	S	S	S
ESP (Programa Electrónico de Estabilidad)	S	S	S	S	S	S
EBD (Distribuidor Electrónico de Frenada)	S	S	S	S	S	S
ABS (Sistema Antibloqueo de Frenos)	S	S	S	S	S	S
FTCS (Sistema de Control de Tracción)	S	S	S	S	S	S
BAS (Sistema de Asistencia a la Frenada)	S	S	S	S	S	S
ARP (Sistema Activo Antivuelco)	S	S	S	S	S	S
Cierre de seguridad para niños	S	S	S	S	S	S
Sistema Isofix	S	S	S	S	S	S
Freno de estacionamiento de pedal	S	S	S	S	S	S
Rueda de repuesto	/	S	S	S	S	S
Kit reparapinchazos	S	/	/	/	/	/

## NUEVO RODIUS

### COLORES



Grand White



Fine Silver



Cyber Grey




Space Black

### ACABADO




Gris

### TAPICERÍA



Cuero Gris



Tejido Gris



**SSANGYONG**  
NUEVA GENERACIÓN


SsangYong España se reserva el derecho a realizar cambios en las especificaciones y equipamientos mostrados en esta ficha sin previo aviso. Por favor, confirme las especificaciones y equipamientos del modelo consultando al Concesionario Oficial SsangYong más cercano o en [www.ssangyong.es](http://www.ssangyong.es)

# NUEVO RODIUS

D22T



FICHA TÉCNICA



ESPECIFICACIONES TÉCNICAS NUEVO RODIUS	RODIUS D22T		
	2WD		4WD
	MANUAL	AUTOMÁTICO	AUTOMÁTICO
Tipo de motor	Turbodiésel (Common Rail, inyección directa)		
Diámetro x Carrera (mm.)	86,2 x 92,4		
Cilindrada (cc.)	2.157		
Relación de compresión	15,5:1		
Potencia máxima (Kw / CV / rpm)	130,9 / 178 / 4.000		
Par motor máximo (Nm / rpm)	400 / 1.400 - 2.800		
Capacidad depósito combustible (l)	80		
Capacidad maletero (l) con 3 Filas de Asientos	875		
Capacidad maletero (l) con 2 Filas de Asientos	1.975		
Longitud / Altura / Anchura (mm.)	5.130 / 1.815 (1.850 con rieles) / 1.915		
Vía delantera / trasera (mm.)	1.610 / 1.620		
Ángulo entrada / salida / rampa (grados)	19,4 / 18,6 / 18,9		
Distancia entre ejes (mm.)	3.000		
Distancia mínima del suelo (mm.)	185		
Radio mínimo de giro (m)	5,7		
Velocidad máxima trans.manual / trans. auto.(Km/h)	187		
Peso en vacío (Kg)	1.981 - 2.053	1.995 - 2.066	2.135 - 2.204
M.M.A (Kg)	2.750		2.850
Caja de cambios	Manual 6 vel.	Auto. Sec. 7 vel.	Automática secuencial 7 velocidades
Relación de caja	1ª	4,489	4,377
	2ª	2,337	2,859
	3ª	1,350	1,921
	4ª	1,000	1,368
	5ª	0,784	1,000
	6ª / 7ª	0,679 / -	0,820 / 0,728
	M.A.	4,253	3,416 / 2,231
	Reductora	-	Sí
Dirección	Cremallera Servoasistida Eléctrica		
Sistema de Tracción	Tracción trasera		4WD Seleccionable
Suspensión delantera	Doble brazo transversal y barra estabilizadora		
Suspensión trasera	Multibrazo, muelles helicoidales		
Frenos (Delanteros)	Discos ventilados (ABS)		
Frenos (Traseros)	Discos ventilados (ABS)		
Consumo de combustible (L/100Km)	Urbano	8,9	9,7
	Extrurbano	6,2	6,2
	Combinado	7,2	7,5
Emisión CO2 (g/Km)		189	196
			205

# EQUIPAMIENTO

## RODIUS

D22T LINE	D22T PREMIUM	D22T PREMIUM Auto.	D22T LIMITED	D22T LIMITED Auto.	D22T LIMITED 4WD Auto.
-----------	--------------	--------------------	--------------	--------------------	------------------------

TRANSMISIÓN	D22T LINE	D22T PREMIUM	D22T PREMIUM Auto.	D22T LIMITED	D22T LIMITED Auto.	D22T LIMITED 4WD Auto.
Manual de 6 velocidades	S	S	/	S	/	/
Transmisión automática secuencial T-Tronic de 7 velocidades	/	/	S	/	S	S
Tracción integral conectable con reductora	/	/	/	/	/	S
CONFORT	D22T LINE	D22T PREMIUM	D22T PREMIUM Auto.	D22T LIMITED	D22T LIMITED Auto.	D22T LIMITED 4WD Auto.
Climatizador automático pantalla digital. Regulación independiente plazas delanteras y traseras	S	S	S	S	S	S
Dirección asistida	S	S	S	S	S	S
Elevalunas eléctricos (4)	S	S	S	S	S	S
Elevalunas eléctrico conductor un sólo toque	S	S	S	S	S	S
Cierre centralizado	S	S	S	S	S	S
Llave plegable con mando a distancia	S	S	S	S	S	S
Mandos equipo de audio en el volante	/	S	S	S	S	S
Volante calefactable	/	/	/	S	S	S
Control de velocidad	S	S	S	S	S	S
Radio CD con MP3 y 6 altavoces	S	S	S	S	S	S
Equipo Multimedia DVD	/	S	S	S	S	S
Panel Supervision última generación	/	S	S	S	S	S
Ordenador de abordo	/	S	S	S	S	S
Navegador con pantalla táctil de 7"	/	S	S	S	S	S
Sistema de ayuda al aparcamiento con cámara de visión trasera	/	S	S	S	S	S
Manos libres Bluetooth	S	S	S	S	S	S
Puerto USB	S	/	/	/	/	/
Puerto USB con conexión iPod y mini jack 3,5	/	S	S	S	S	S
INTERIOR	D22T LINE	D22T PREMIUM	D22T PREMIUM Auto.	D22T LIMITED	D22T LIMITED Auto.	D22T LIMITED 4WD Auto.
Asientos de cuero	/	/	/	S	S	S
Volante y pomo en cuero	S	S	S	S	S	S
Asientos delanteros calefactables	/	/	/	S	S	S
2ª Fila de asientos con reposabrazos	S	S	S	S	S	S
Luz de acceso en puertas delanteras y traseras	S	S	S	S	S	S
Bandeja en respaldo de asientos	S	S	S	S	S	S
Posavasos en las tres filas de asientos	S	S	S	S	S	S
Guantera multiusos	S	S	S	S	S	S
Portagafas	S	S	S	S	S	S
3 Tomas de corriente auxiliar 12V	S	S	S	S	S	S
EXTERIOR	D22T LINE	D22T PREMIUM	D22T PREMIUM Auto.	D22T LIMITED	D22T LIMITED Auto.	D22T LIMITED 4WD Auto.
Neumáticos 225/65 R16	S	S	S	/	/	/
Llantas de aleación de 16"	S	S	S	/	/	/
Neumáticos 235/60 R17	/	/	/	S	S	S
Llantas de aleación de 17"	/	/	/	S	S	S
Retrovisores exteriores térmicos	S	S	S	S	S	S
Retrovisores exteriores plegables eléctricamente	S	S	S	S	S	S
Luces diurnas	S	S	S	S	S	S
Luces antiniebla delanteras y traseras	S	S	S	S	S	S
Faros de alta intensidad HID	/	/	/	/	/	S
Techo solar eléctrico	/	/	/	S	S	S
Rieles en techo	/	S	S	S	S	S
Critales tintados	S	S	S	S	S	S
Limpiaparabrisas con refuerzo laminado	S	S	S	S	S	S
SEGURIDAD	D22T LINE	D22T PREMIUM	D22T PREMIUM Auto.	D22T LIMITED	D22T LIMITED Auto.	D22T LIMITED 4WD Auto.
Doble Airbag frontal	S	S	S	S	S	S
Airbags laterales	S	S	S	S	S	S
ESP (Programa Electrónico de Estabilidad)	S	S	S	S	S	S
EBD (Distribuidor Electrónico de Frenada)	S	S	S	S	S	S
ABS (Sistema Antibloqueo de Frenos)	S	S	S	S	S	S
FTCS (Sistema de Control de Tracción)	S	S	S	S	S	S
BAS (Sistema de Asistencia a la Frenada)	S	S	S	S	S	S
TPMS (Sistema de Control de la Presión de los Neumáticos)	S	S	S	S	S	S
ARP (Sistema Activo Antivuelco)	S	S	S	S	S	S
Cierre de seguridad para niños	S	S	S	S	S	S
Sistema Isofix	S	S	S	S	S	S
Freno de estacionamiento de pedal	S	S	S	S	S	S
Rueda de repuesto	/	S	S	S	S	S
Kit reparapinchazos	S	/	/	/	/	/

# NUEVO RODIUS

## COLORES



Grand White



Fine Silver



Cyber Grey




Space Black

## ACABADO




Gris

## TAPICERÍA



Cuero Gris



Tejido Gris



**SSANGYONG**  
NUEVA GENERACIÓN

SsangYong España se reserva el derecho a realizar cambios en las especificaciones y equipamientos mostrados en esta ficha sin previo aviso. Por favor, confirme las especificaciones y equipamientos del modelo consultando al Concesionario Oficial SsangYong más cercano o en [www.ssangyong.es](http://www.ssangyong.es)